

# *STATISTICA ANNO 2009*

## *Trasporti Sanitari Programmati*



*Ufficio Trasporti Sanitari*

Nel 2009 sono stati effettuati della SC 118 **18.987** servizi di trasporti sanitari programmati. L'ufficio trasporti sanitari riceve e/o effettua circa **47.500** telefonate all'anno. Come si evince dai dati elaborati, l'applicazione della DGR 3444 ha determinato un calo delle richieste del **14%** circa dal mese di febbraio. Inoltre si evidenzia nell'arco dell'anno una leggera diminuzione delle richieste nel periodo che va da luglio a ottobre. **135** servizi hanno avuto la necessità di accompagnamento sanitario: infermiere **68**, medico **64**, med + inf **3**.

<b>MESI</b>	<b>Centrale Operativa</b>	<b>Ufficio Trasporti Sanitari</b>	<b>TOT servizi</b>
<b>GENNAIO</b>	258	1550	1808
<b>FEBBRAIO</b>	213	1382	1595
<b>MARZO</b>	197	1403	1600
<b>APRILE</b>	172	1418	1590
<b>MAGGIO</b>	192	1380	1572
<b>GIUGNO</b>	154	1421	1575
<b>LUGLIO</b>	166	1390	1556
<b>AGOSTO</b>	206	1309	1515
<b>SETTEMBRE</b>	177	1279	1456
<b>OTTOBRE</b>	163	1377	1540
<b>NOVEMBRE</b>	202	1380	1582
<b>DICEMBRE</b>	193	1405	1598

Servizi di trasporto sanitario suddivisi per mesi, gestiti dall'ufficio trasporti sanitari e dalla centrale operativa. I servizi gestiti dalla centrale sono generalmente la prosecuzione di un soccorso ovvero: mancati ricoveri e ricoveri da pronto soccorso.

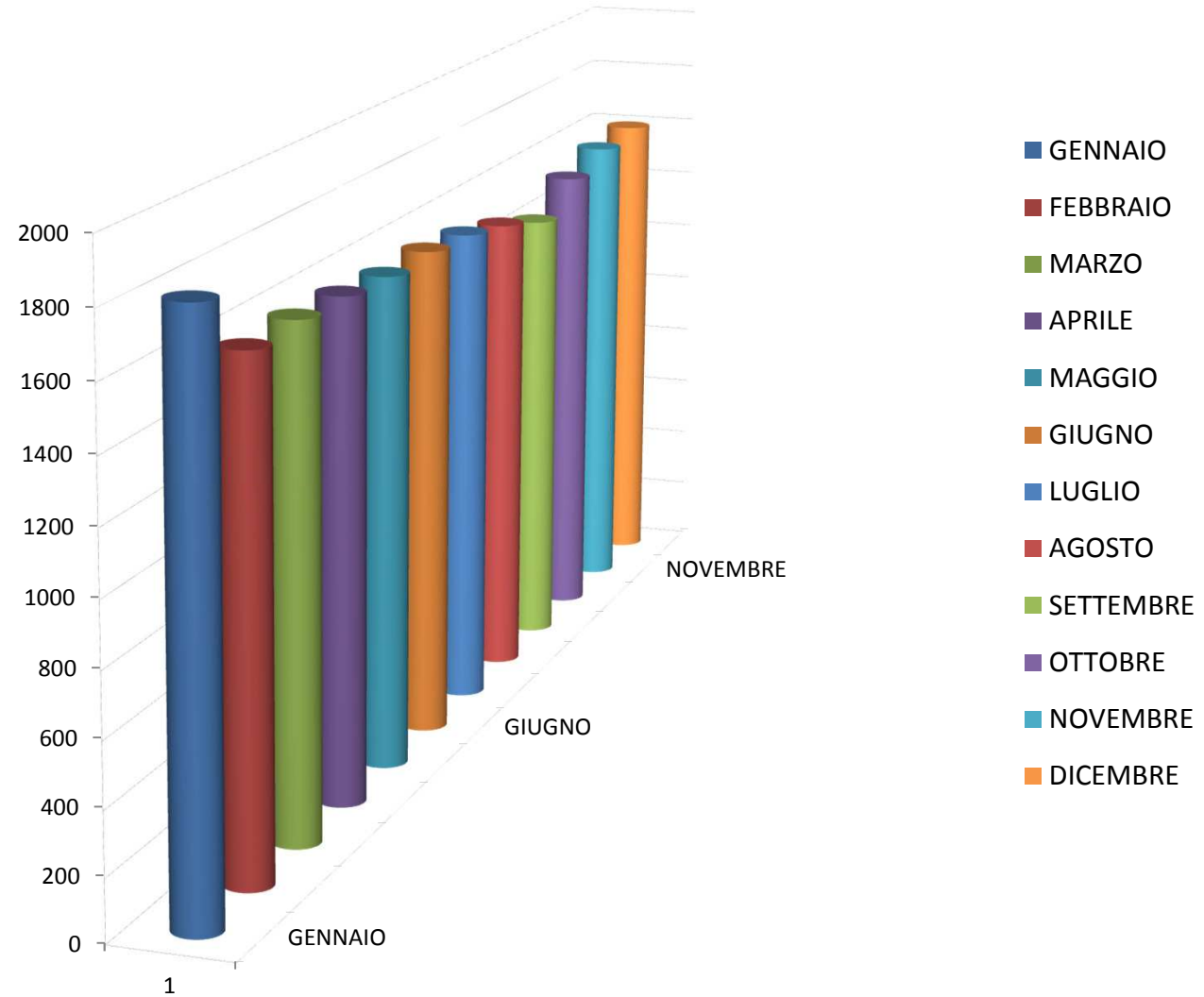
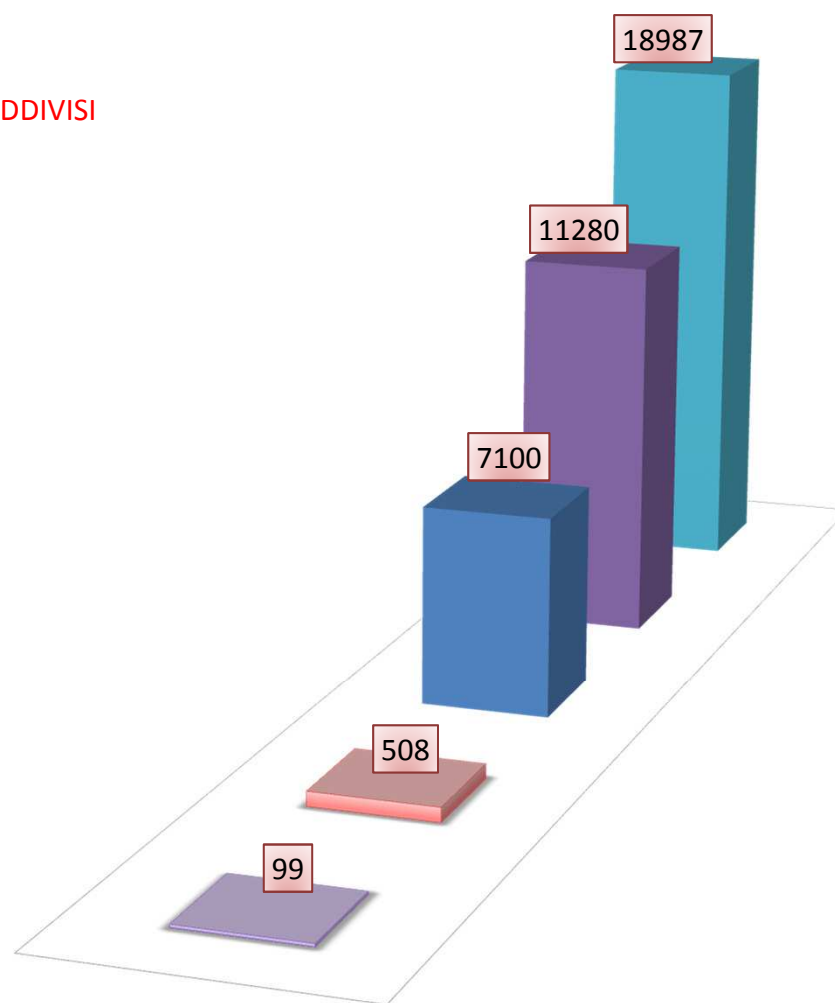


Grafico annuale dei servizi svolti per mese

■ TOT TRASPORTO PROVETTE ■ TOT PULMINO TCT ■ TOT DIALISI ■ TOT ALTRI ■ TOT SERVIZI

NUMERO TOTALE DEI SERVIZI SUDDIVISI

PER I PRINCIPALI SOTTOGRUPPI

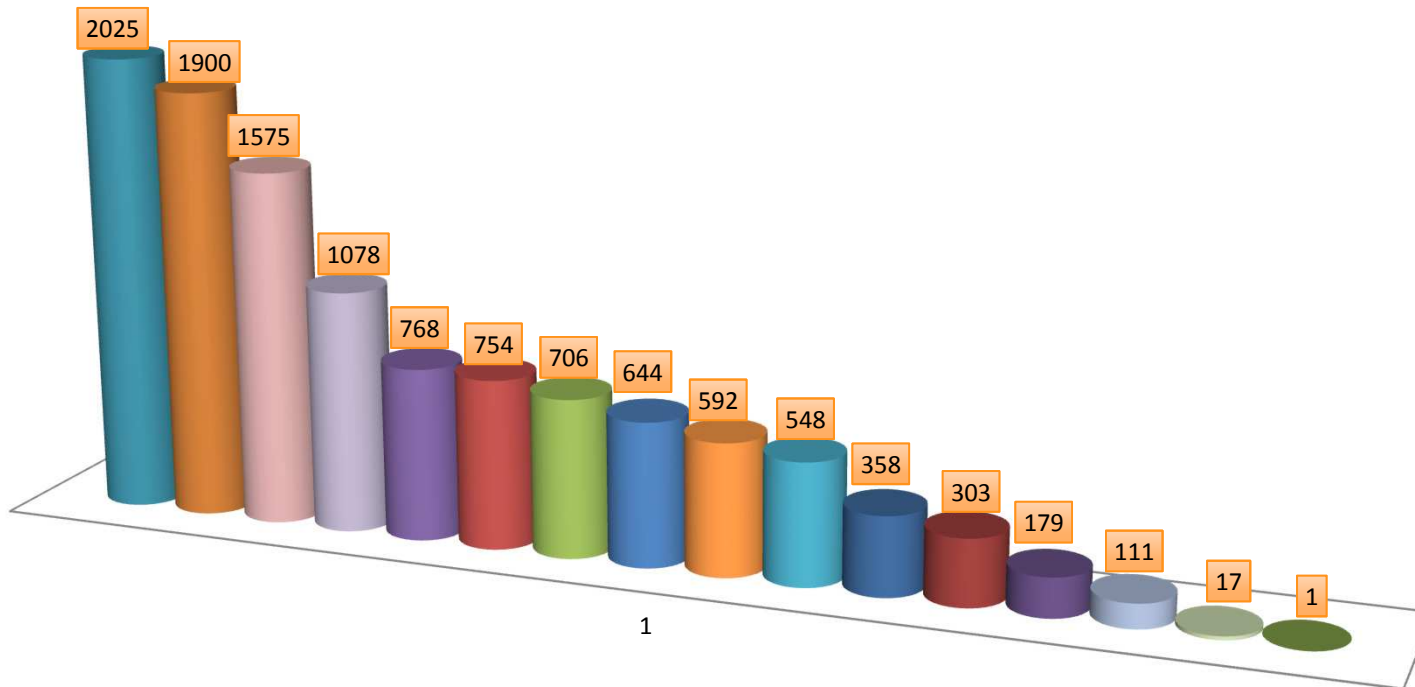


1

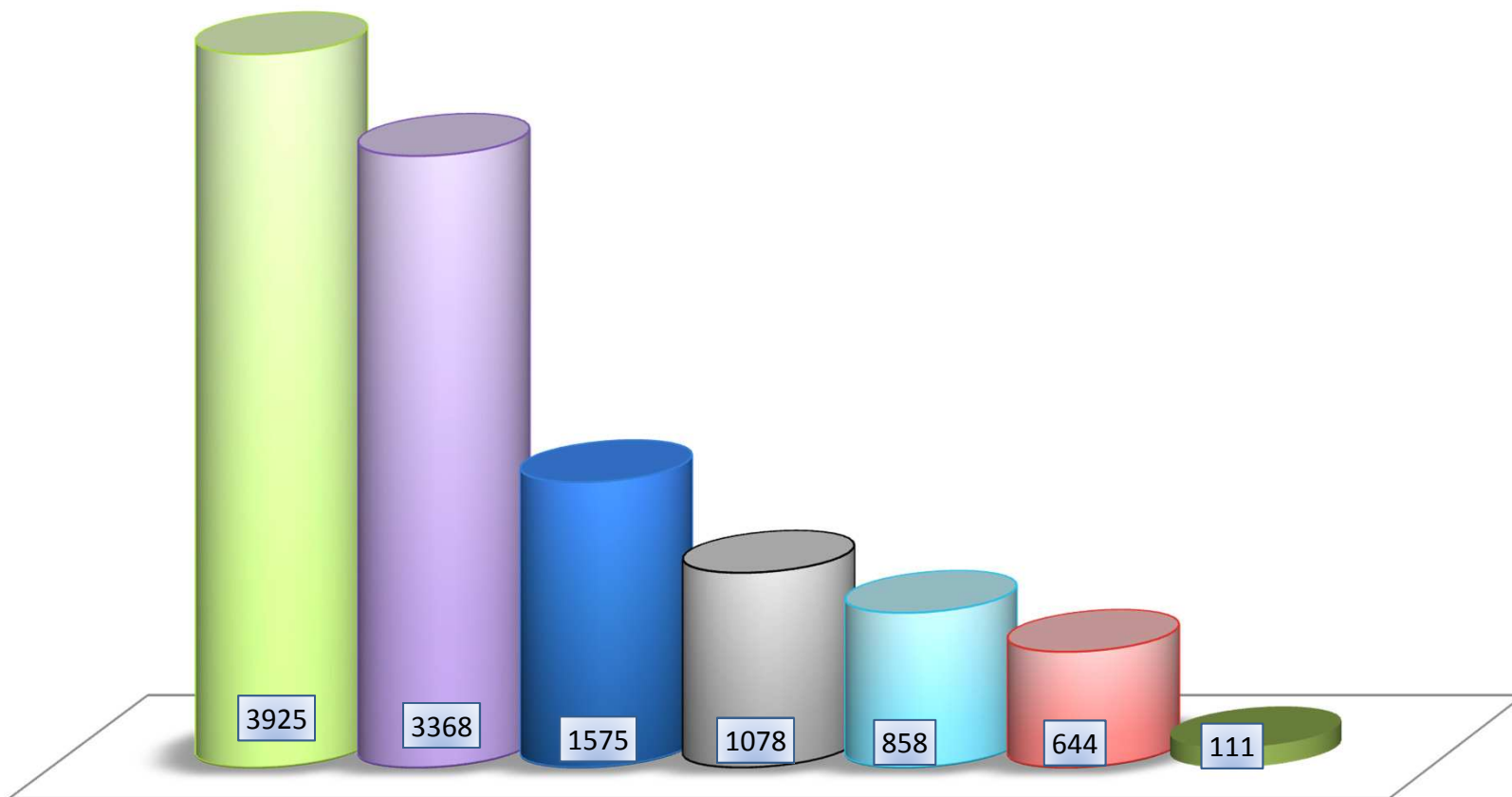
1) **Provette**: trasporto di provette, farmaci o organi programmati e in urgenza. 2) **TCT**: Trasporti con pulmino e ambulanza a Ivrea per radioterapia 3) **Dialisi**: trasporti per pazienti dializzati, barellati e no, con ambulanza, pulmini e taxi 4) **Altri**: trasporti per visite, esami, ricoveri e dimissioni intra-ospedalieri, extra-ospedalieri in Regione e fuori . 5) **Totale** dei servizi.

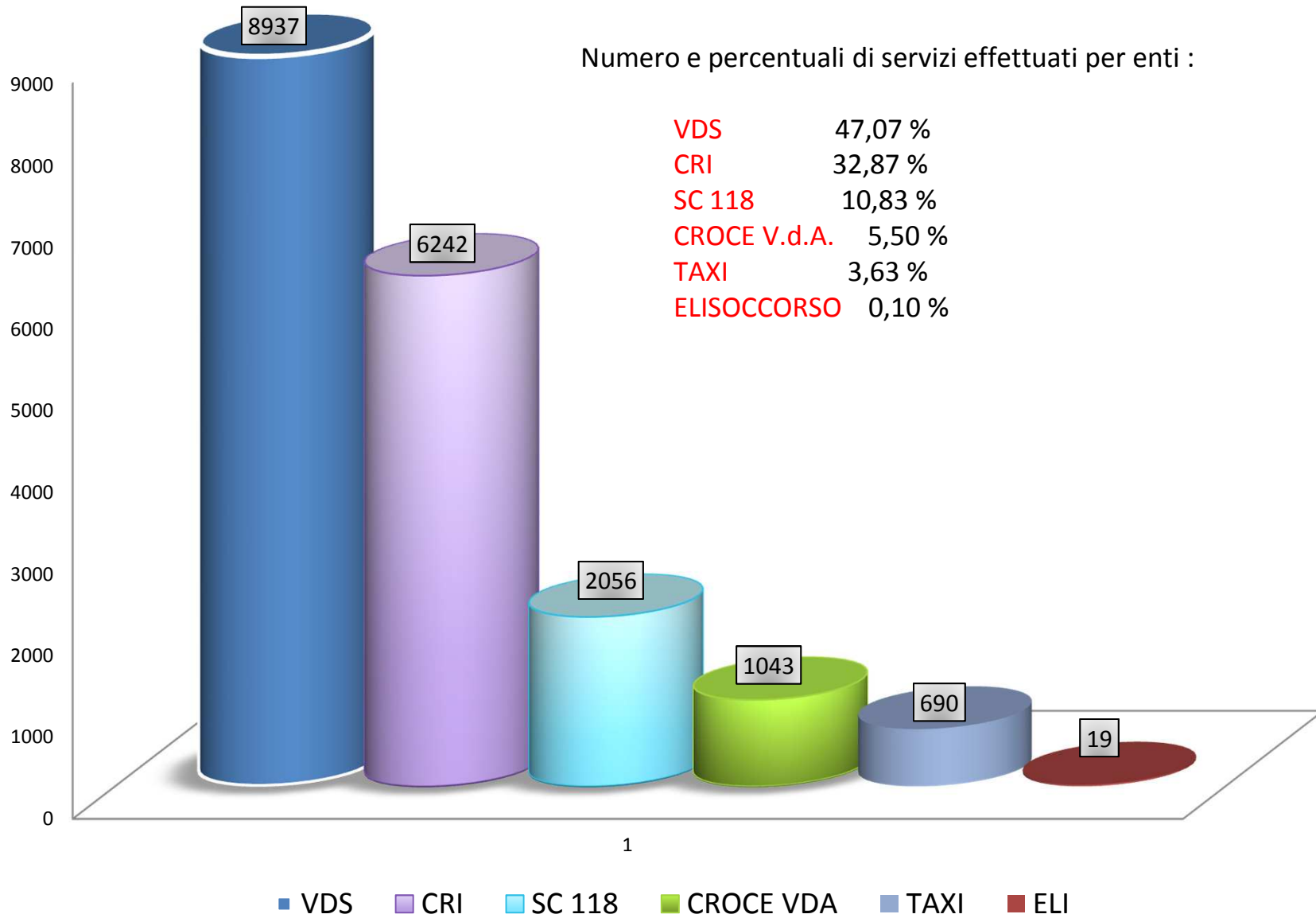
## TRASPORTI PER TIPOLOGIA TRASPORTI

- ANDATE VISITE IN VDA
- DIMISSIONI
- RIENTRI DELLA NAVETTA INTRAOSPEDALIERA
- ANDATA VISITE CON LA NAVETTA INTRAOSPEDALIERA
- RIENTRI NAVETTA GASTRO
- ANDATA VISITE PER FV
- TRASFERIMENTI FV
- TRASPORTO ORGANI/PLASMA
- RIENTRI DALLE VISITE IN VDA
- MANCATI RICOVERI
- TRASFERIMENTI IN VDA
- RICOVERI IN VDA
- ANDATA VISITE NAVETTA GASTRO
- RIENTRI VISITE DA FV
- ASSISTENZA MANIFESTAZIONI
- RICOVERI FV



TOT VISITE/RIENTRI IN VDA    TOT TRAS INTRAOSP    TOT DIMISSIONI    TOT M RICOVERI  
TOT FUORI VALLE    TOT RICOVERI    TOT MANIFESTAZIONI

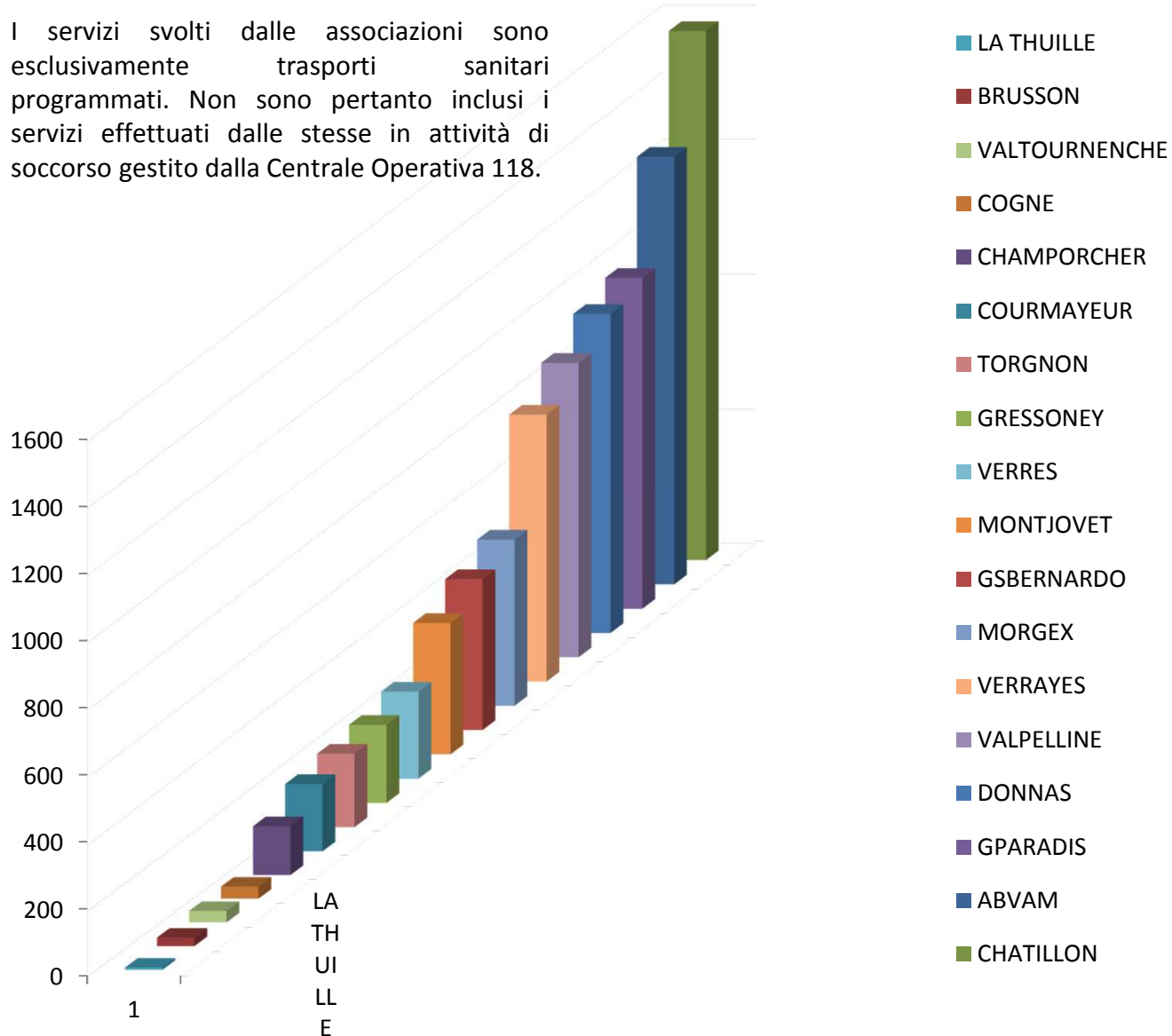






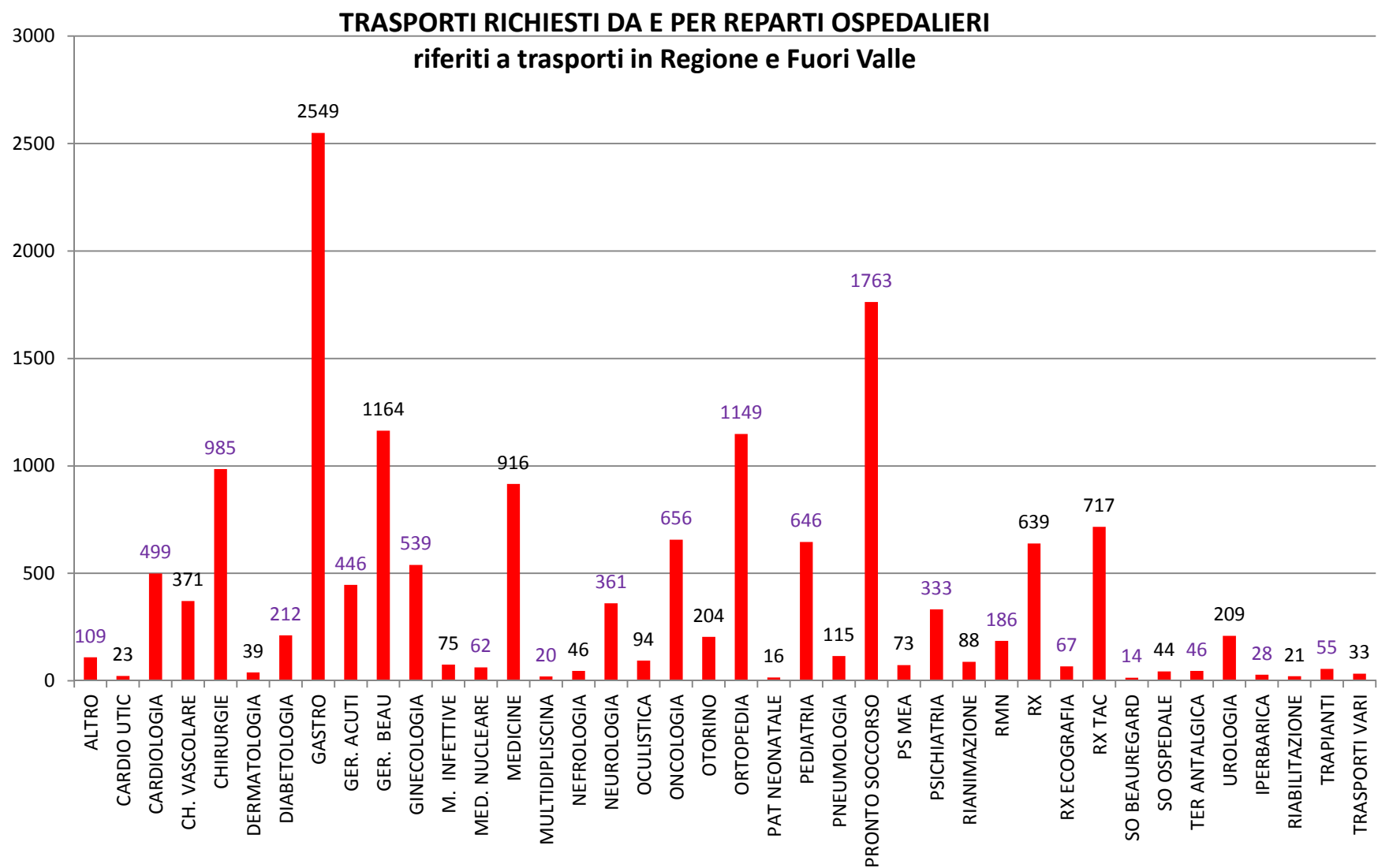
LA THUILLE	7
BRUSSON	26
VALTOURNENCHE	35
COGNE	37
CHAMPORCHER	147
COURMAYEUR	200
TORGNON	218
GRESSONEY	232
VERRES	258
MONTJOVET	390
G S BERNARDO	448
MORGEX	493
VERRAYES	794
VALPELLINE	876
DONNAS	949
G PARADIS	984
ABVAM	1271
CHATILLON	1572

I servizi svolti dalle associazioni sono esclusivamente trasporti sanitari programmati. Non sono pertanto inclusi i servizi effettuati dalle stesse in attività di soccorso gestito dalla Centrale Operativa 118.



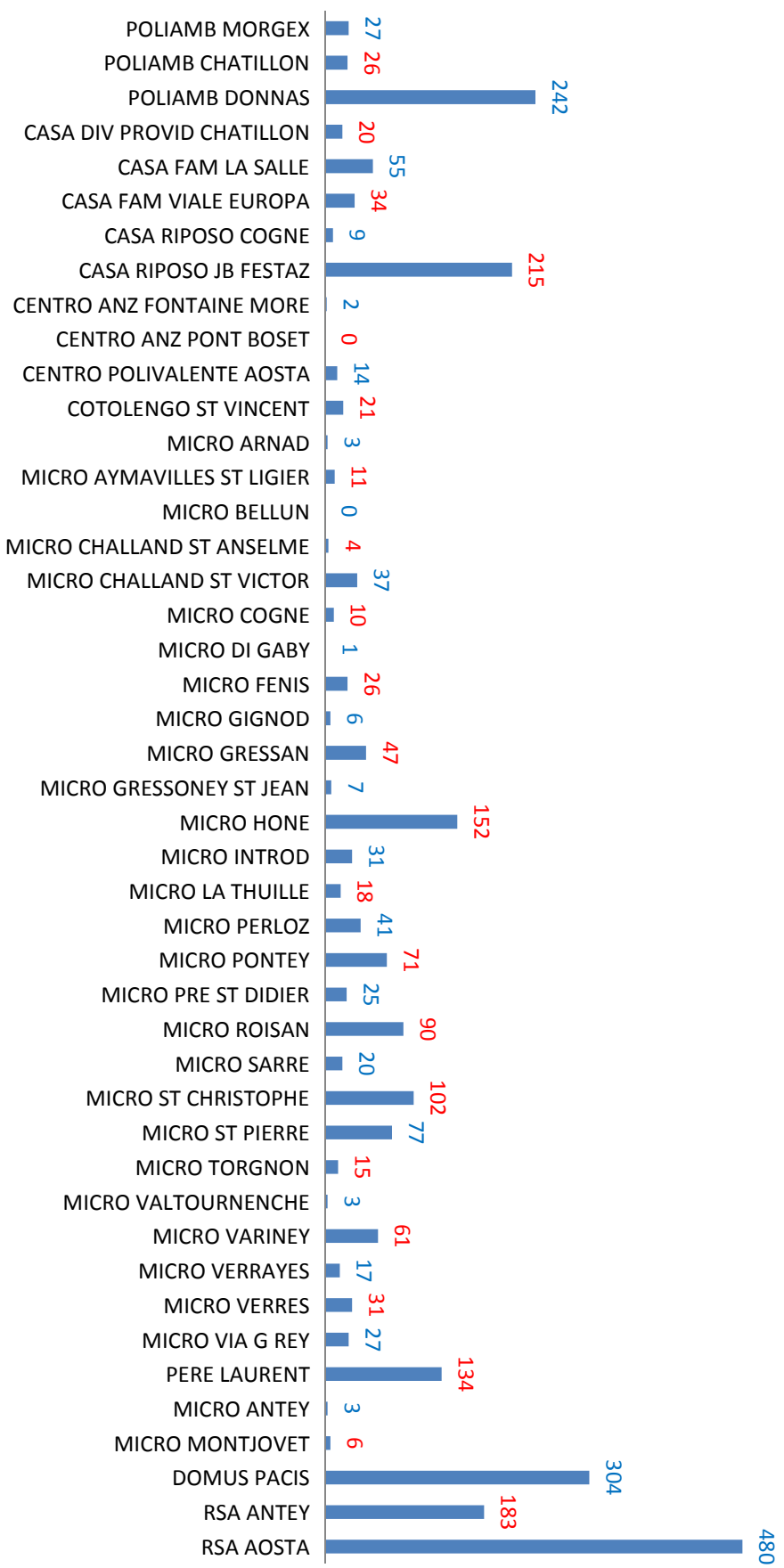
Trasporti effettuati dalle associazioni di volontariato

ASSOCIAZIONI ENTI	TOTALE SERVIZI	DIMMISSION RIC-VIS	MANIFEST AZIONI	FUORI VALLE	NAVETTA	GASTRO	DIALISI	TCT	SERVIZI CENTRALE
ELI	19	0	0	15	0	0	0	0	4
CROCE VDA	1043	843	0	167	12	1	0	0	20
ABVAM	1271	86	36	4	581	4	322	116	122
BRUSSON	26	11	0	0	1	0	0	0	14
CHATILLON	1572	426	41	48	7	3	848	0	199
CHAMPORCHER	147	13	1	0	0	0	130	0	3
COURMAYEUR	200	79	16	8	6	0	56	0	35
COGNE	37	26	8	0	0	0	0	0	3
DONNAS	949	298	21	16	18	0	580	0	16
G S BERNARDO	448	34	18	2	341	0	34	0	19
GRESSONEY	232	183	10	24	13	1	0	0	1
G PARADIS	984	324	58	196	26	9	47	117	207
LA THUILLE	7	4	3	0	0	0	0	0	0
MONTJOVET	390	186	3	17	0	1	149	21	13
MORGEX	493	205	8	30	6	0	158	0	86
TORGNON	218	78	1	7	4	0	113	0	15
VALTOURNECHE	35	9	16	0	1	0	0	0	9
VALPELLINE	876	185	34	69	419	6	26	0	137
VERRES	258	118	32	3	6	0	90	0	9
VERRAYES	794	74	12	62	328	23	26	254	15
CRI	6242	168	0	0	15	1563	3328	0	1168
DIPENDENTI USL	2056	1059	0	137	27	8	503	99	223
TAXI	690	0	0	0	0	0	690	0	0



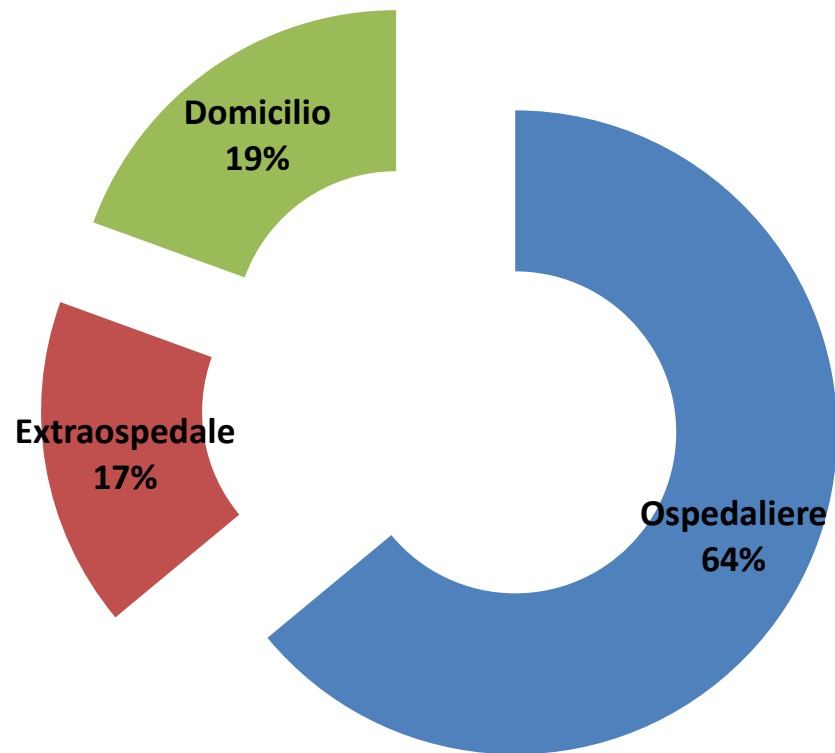
La dialisi non è stata inserita in questo grafico dei reparti ed ha un conteggio separato comprendente i trasporti delle due sedi, di Donnas e

**TRASPORTI RICHIESTI DA E PER STRUTTURE EXTRAOSPEDALIERE**  
per trasporti effettuati in Regione e Fuori Valle  
Per **Domicilio** sono stati effettuati N°**3734**servizi



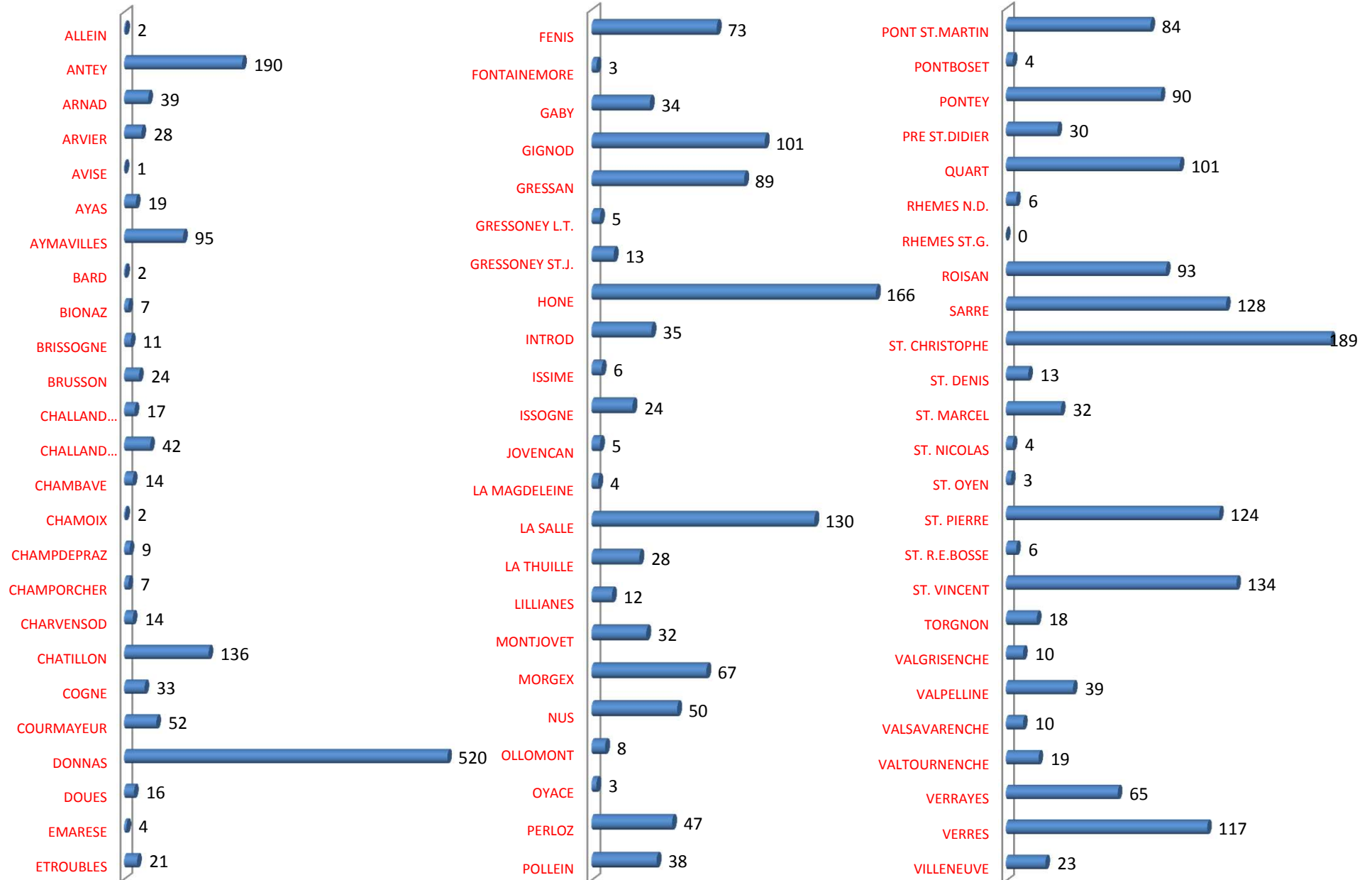
## STRUTTURE

**Domicilio**      **3.734** servizi  
**Ospedaliere**   **12.272** servizi  
**Extraospedale** **3.176** servizi

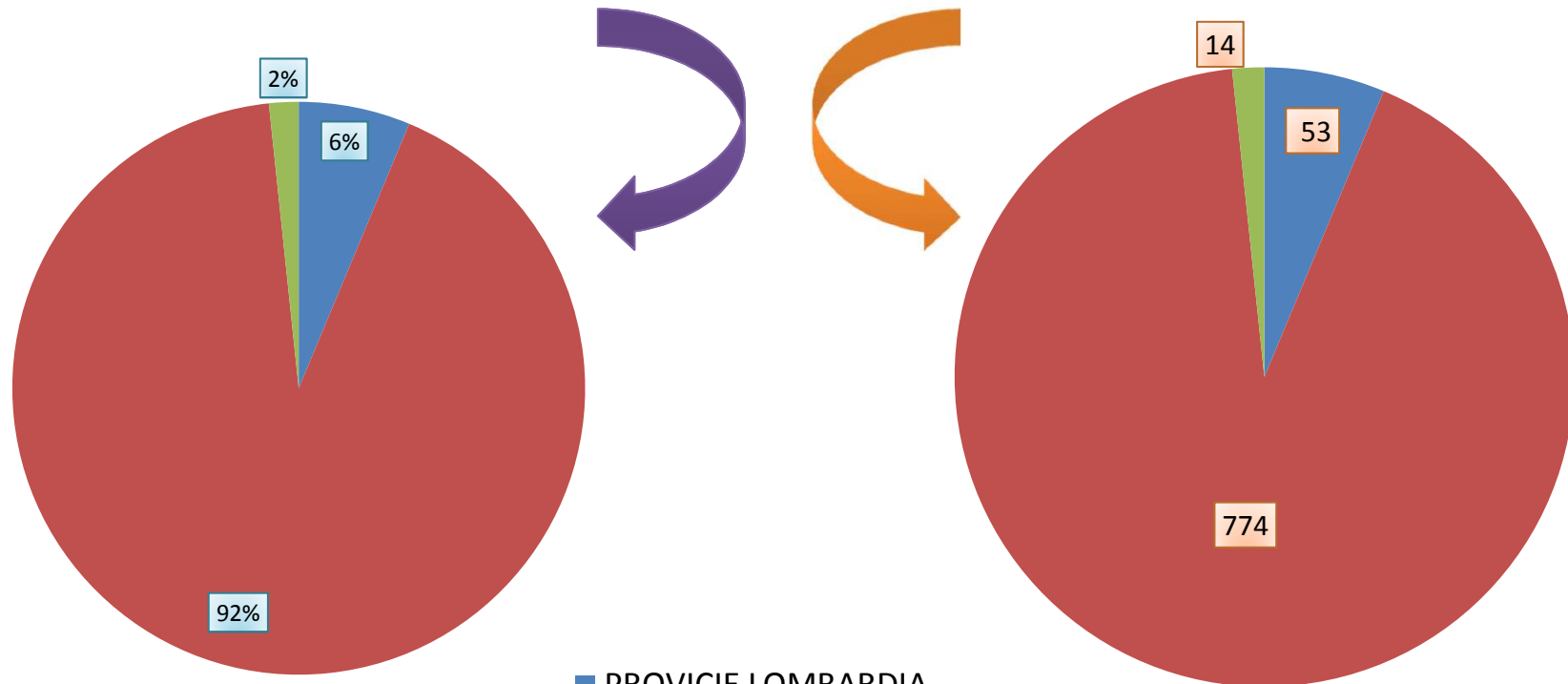


# SERVIZI DA E PER I COMUNI VALDOSTANI

Città di Aosta n°17519 servizi



## SERVIZI FUORI VALLE PER REGIONI PERCENTUALI E TOTALI



■ PROVINCIE LOMBARDIA

■ PROVINCIE PIEMONTE

■ PROVINCIE LIGURIA

Aosta 09 febbraio 2010  
coordinatore ufficio trasporti sanitari SC118  
dr. Antonello Piffari